



ФЕДЕРАЛЬНАЯ СЛУЖБА
ГОСУДАРСТВЕННОЙ СТАТИСТИКИ

РОЗНИЧНАЯ И ОПТОВАЯ ТОРГОВЛЯ, ОБОРОТ ОБЩЕСТВЕННОГО ПИТАНИЯ, РЫНОК ПЛАТНЫХ УСЛУГ НАСЕЛЕНИЮ В ОРЛОВСКОЙ ОБЛАСТИ

за январь - май 2022 года





ФЕДЕРАЛЬНАЯ СЛУЖБА
ГОСУДАРСТВЕННОЙ СТАТИСТИКИ

РОЗНИЧНАЯ И ОПТОВАЯ ТОРГОВЛЯ, ОБОРОТ ОБЩЕСТВЕННОГО ПИТАНИЯ, РЫНОК ПЛАТНЫХ УСЛУГ НАСЕЛЕНИЮ В ОРЛОВСКОЙ ОБЛАСТИ

за январь - апрель 2022 года

- 01 ОБОРОТ РОЗНИЧНОЙ ТОРГОВЛИ
- 02 ОБОРОТ ОБЩЕСТВЕННОГО ПИТАНИЯ
- 03 ОБОРОТ ОПТОВОЙ ТОРГОВЛИ
- 04 ПЛАТНЫЕ УСЛУГИ НАСЕЛЕНИЮ





ОБОРОТ РОЗНИЧНОЙ ТОРГОВЛИ

В ЯНВАРЕ-МАЕ 2022 ГОДА

Оборот розничной торговли

71,8 млрд рублей

В ТОМ ЧИСЛЕ:

торгующих организаций и индивидуальных предпринимателей, реализующих товары вне рынка

69,7 млрд рублей

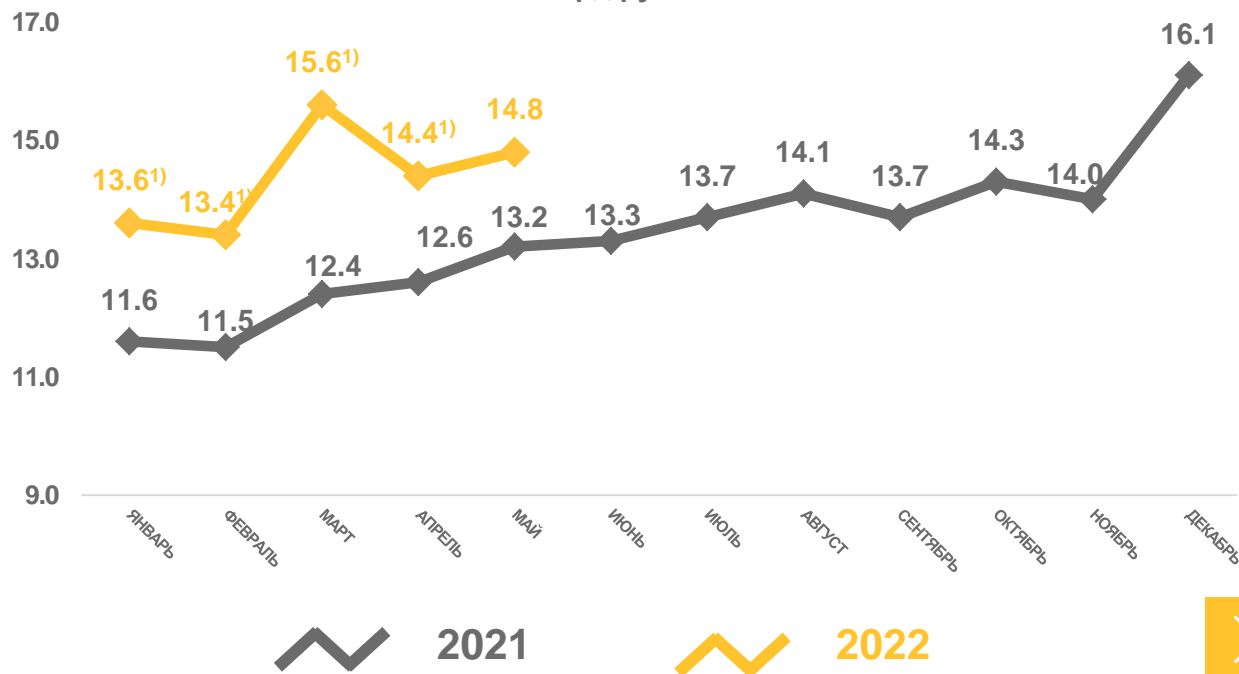
на розничных рынках и ярмарках

2,1 млрд рублей

Индекс физического объема,
к январю-маю 2022 года

100,2%

млрд рублей

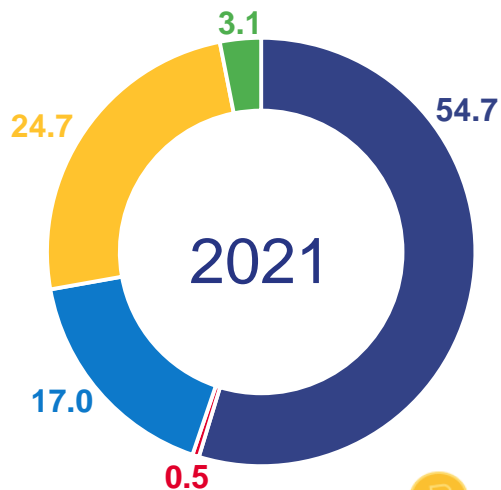







¹⁾ Данные уточнены по итогам ежеквартальных обследований малых предприятий и организаций, средняя численность работников которых не превышает 15 человек, не относящихся к субъектам малого предпринимательства. Кроме того уточнены изменения, внесенные респондентами в ранее предоставленные данные.

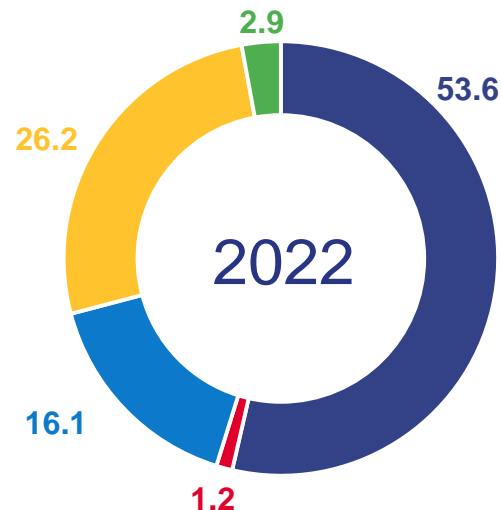


СТРУКТУРА ОБОРОТА РОЗНИЧНОЙ ТОРГОВЛИ ПО ТИПАМ ХОЗЯЙСТВУЮЩИХ СУБЪЕКТОВ

ЯНВАРЬ-МАЙ, В % К ИТОГУ



-  Организации, не относящиеся к субъектам малого и среднего предпринимательства
-  Субъекты среднего предпринимательства
-  Малые предприятия
-  Индивидуальные предприниматели вне рынка
-  Продажа товаров на розничных рынках и ярмарках



ИНДЕКС ФИЗИЧЕСКОГО ОБЪЕМА, к соответствующему периоду прошлого года

торгующих организаций и индивидуальных предпринимателей, реализующих товары вне рынка

100,4%

на розничных рынках и ярмарках

92,6%



ОБОРОТ РОЗНИЧНОЙ ТОРГОВЛИ ПИЩЕВЫМИ ПРОДУКТАМИ, ВКЛЮЧАЯ НАПИТКИ, И ТАБАЧНЫМИ ИЗДЕЛИЯМИ, НЕПРОДОВОЛЬСТВЕННЫМИ ТОВАРАМИ

В ЯНВАРЕ-МАЕ 2022 ГОДА

Оборот розничной торговли пищевыми продуктами, включая напитки, и табачными изделиями



33,7 млрд рублей

Индекс физического объема оборота розничной торговли пищевыми продуктами, включая напитки, и табачными изделиями, к соответствующему периоду прошлого года



103,0%

Оборот розничной торговли непродовольственными товарами

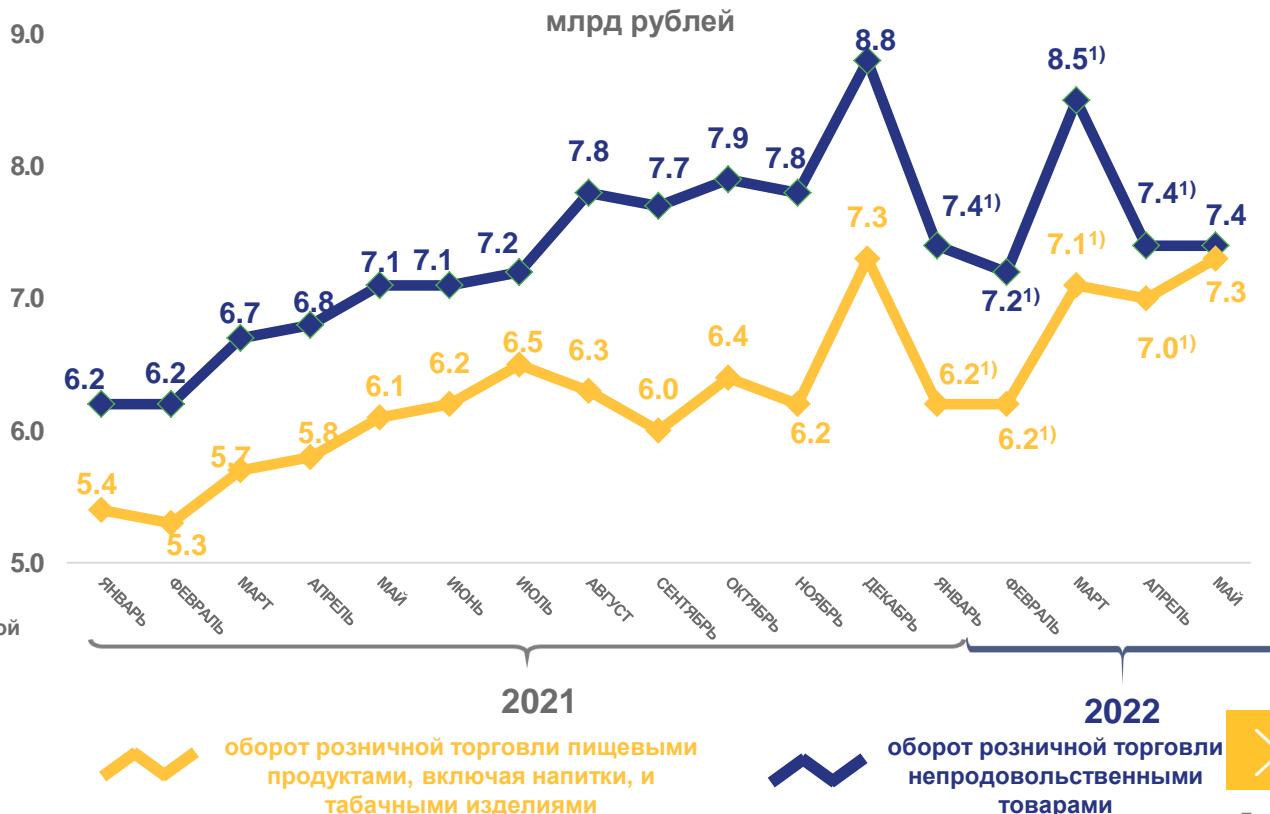


38,1 млрд рублей

Индекс физического объема оборота розничной торговли непродовольственными товарами, к соответствующему периоду прошлого года



97,8%



¹⁾ Данные уточнены по итогам ежеквартальных обследований малых предприятий и организаций, средняя численность работников которых не превышает 15 человек, не относящихся к субъектам малого предпринимательства. Кроме того уточнены изменения, внесенные респондентами в ранее предоставленные данные.



ОБОРОТ ОБЩЕСТВЕННОГО ПИТАНИЯ

В ЯНВАРЕ-МАЕ 2022 ГОДА

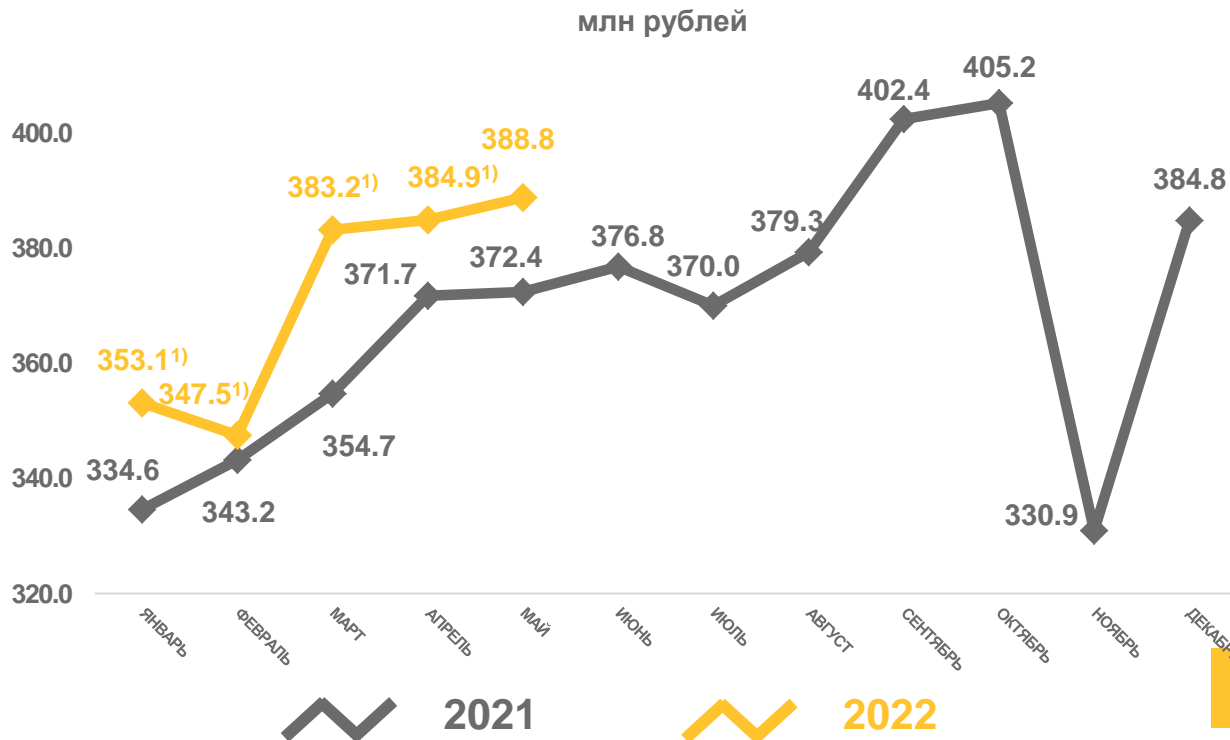
Оборот общественного питания

1,9 млрд рублей

Индекс физического объема,
к соответствующему периоду
прошлого года



90,5%



¹⁾ Данные уточнены по итогам ежеквартальных обследований малых предприятий и организаций, средняя численность работников которых не превышает 15 человек, не относящихся к субъектам малого предпринимательства. Кроме того уточнены изменения, внесенные респондентами в ранее предоставленные данные.



ОБОРОТ ОПТОВОЙ ТОРГОВЛИ

В ЯНВАРЕ-МАЕ 2022 ГОДА

Оборот оптовой торговли

99,7 млрд рублей

в том числе оборот оптовой торговли организаций оптовой торговли

87,3 млрд рублей

Индекс физического объема,
к соответствующему периоду
прошлого года

Оборот оптовой торговли

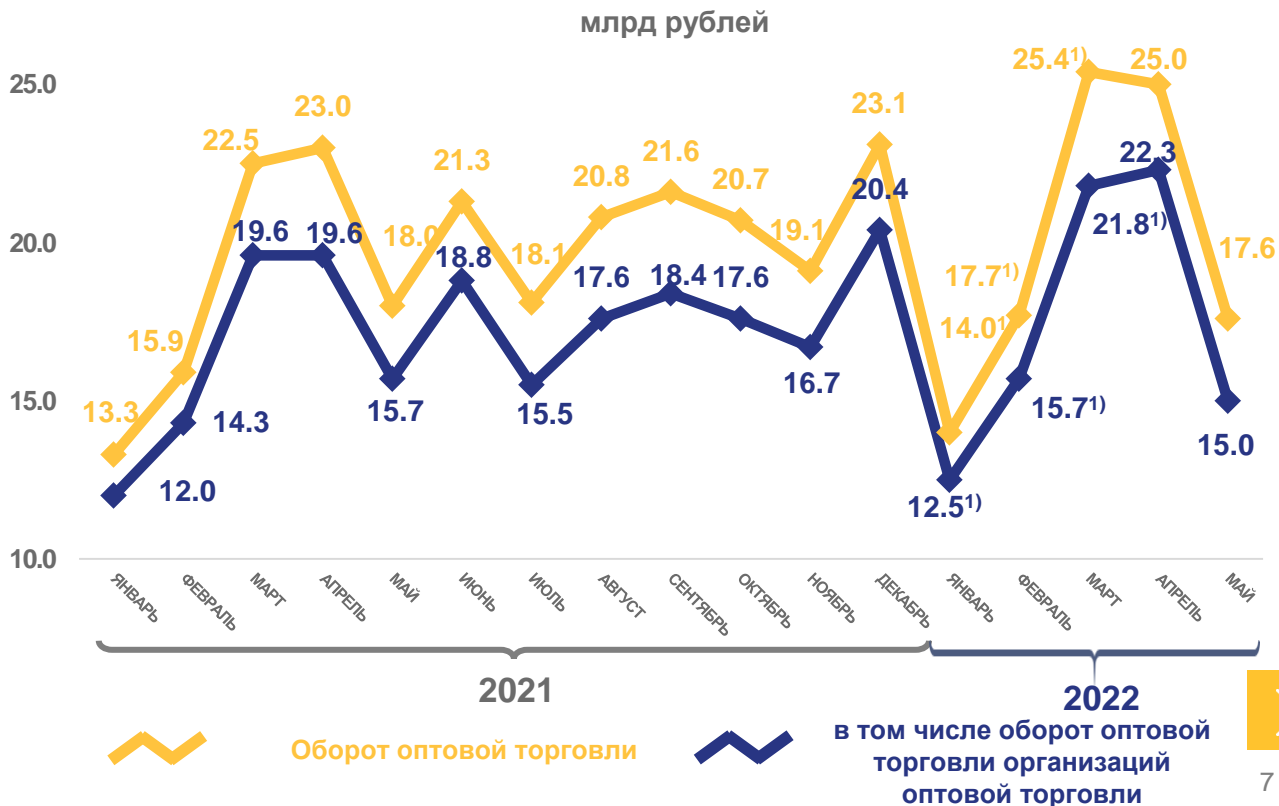


75,4%

в том числе оборот оптовой торговли организаций оптовой торговли



75,4%



¹⁾ Данные изменены за счет уточнения респондентами ранее предоставленной оперативной информации.



ОБЪЕМ ПЛАТНЫХ УСЛУГ НАСЕЛЕНИЮ¹⁾

В ЯНВАРЕ-МАЕ 2022 ГОДА

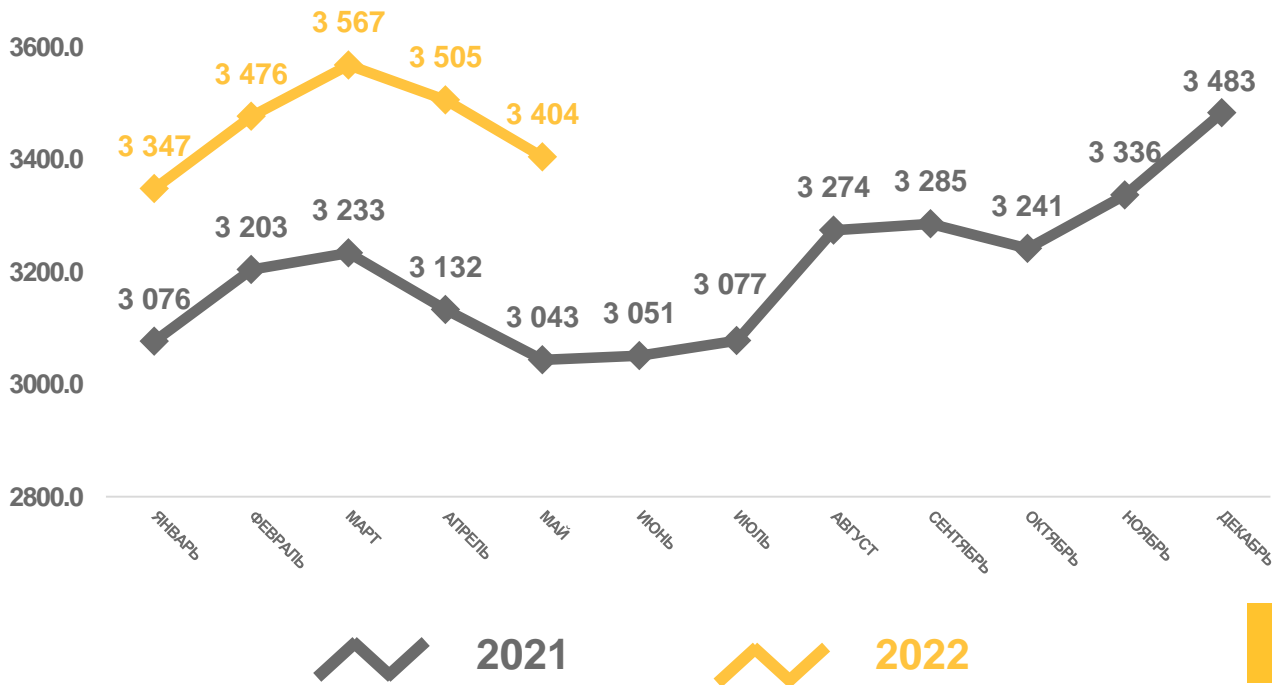
ПЛАТНЫЕ УСЛУГИ НАСЕЛЕНИЮ

17,3 млрд рублей

Индекс физического объема,
к соответствующему периоду
прошлого года

103,1%

млн рублей




2021



2022

¹⁾ Данные за 2021 год и январь-март 2022 года уточнены после получения итогов годового сплошного статистического наблюдения за организациями, не относящимися к субъектам малого предпринимательства, ежегодных выборочных обследований малых предприятий, микропредприятий и индивидуальных предпринимателей.



ОБЪЕМ БЫТОВЫХ УСЛУГ НАСЕЛЕНИЮ¹⁾

В ЯНВАРЕ-МАЕ 2022 ГОДА

БЫТОВЫЕ УСЛУГИ НАСЕЛЕНИЮ



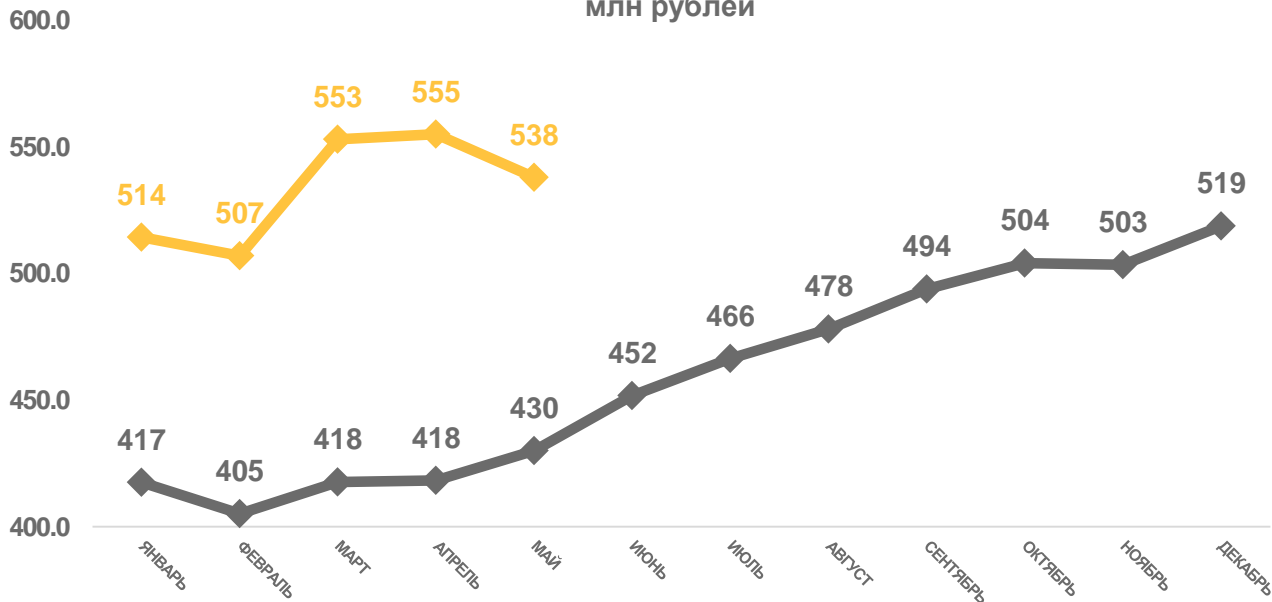
2,7 млрд рублей

Индекс физического объема,
к соответствующему периоду
прошлого года



113,7%

млн рублей



2021



2022

¹⁾ Данные за 2021 год и январь-март 2022 года уточнены после получения итогов годового сплошного статистического наблюдения за организациями, не относящимися к субъектам малого предпринимательства, ежегодных выборочных обследований малых предприятий, микропредприятий и индивидуальных предпринимателей.



ИНДЕКС ФИЗИЧЕСКОГО ОБЪЕМА ПЛАТНЫХ УСЛУГ НАСЕЛЕНИЮ¹⁾

В % К СООТВЕТСТВУЮЩЕМУ ПЕРИОДУ ПРЕДЫДУЩЕГО ГОДА


ЯНВАРЬ - МАЙ 2022 Г.В %
К ЯНВАРЮ - МАЮ 2021 Г.

ПЛАТНЫЕ УСЛУГИ НАСЕЛЕНИЮ

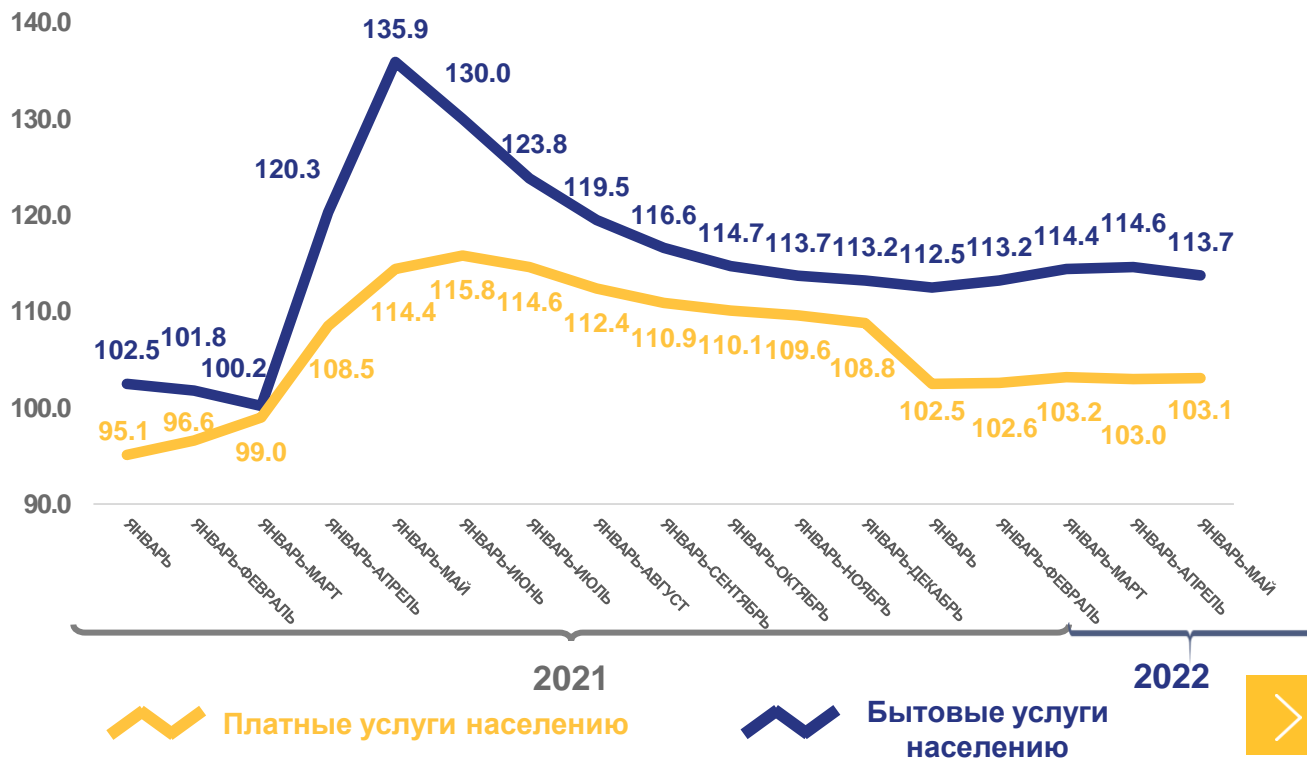


▲ 103,1

БЫТОВЫЕ УСЛУГИ НАСЕЛЕНИЮ



▲ 113,7

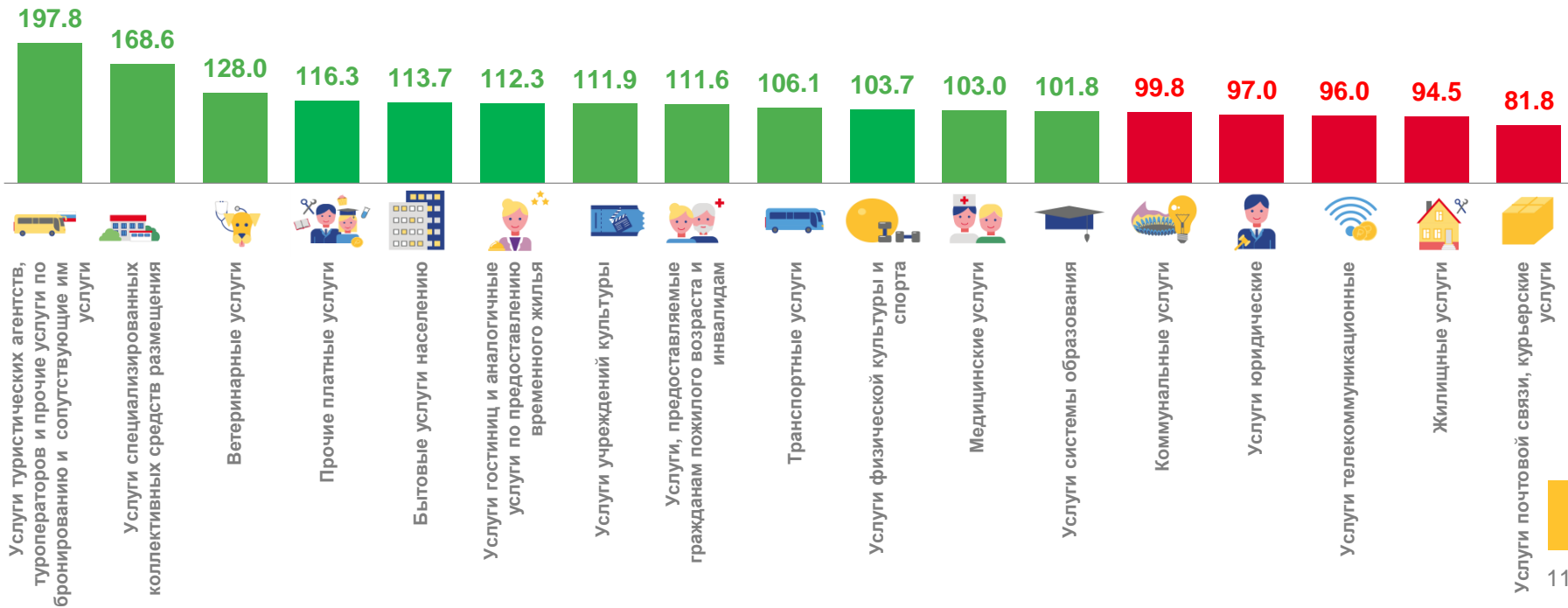


¹⁾ Данные за 2021 год и январь-март 2022 года уточнены после получения итогов годового сплошного статистического наблюдения за организациями, не относящимися к субъектам малого предпринимательства, ежегодных выборочных обследований малых предприятий, микропредприятий и индивидуальных предпринимателей.



ИНДЕКС ФИЗИЧЕСКОГО ОБЪЕМА ПЛАТНЫХ УСЛУГ НАСЕЛЕНИЮ ЗА ЯНВАРЬ-МАЙ 2022 Г.

В % К СООТВЕТСТВУЮЩЕМУ ПЕРИОДУ ПРЕДЫДУЩЕГО ГОДА





ИНДЕКС ФИЗИЧЕСКОГО ОБЪЕМА БЫТОВЫХ УСЛУГ НАСЕЛЕНИЮ ЗА ЯНВАРЬ-МАЙ 2022 Г.

В % К СООТВЕТСТВУЮЩЕМУ ПЕРИОДУ ПРЕДЫДУЩЕГО ГОДА

